



**SALUD**  
SECRETARÍA DE SALUD



Centros de  
Integración  
Juvenil, A.C.

# QUERÉTARO



[www.gob.mx/salud/cij](http://www.gob.mx/salud/cij)

[www.cij.org.mx](http://www.cij.org.mx)



**2025**  
Año de  
La Mujer  
Indígena



# Red Operativa

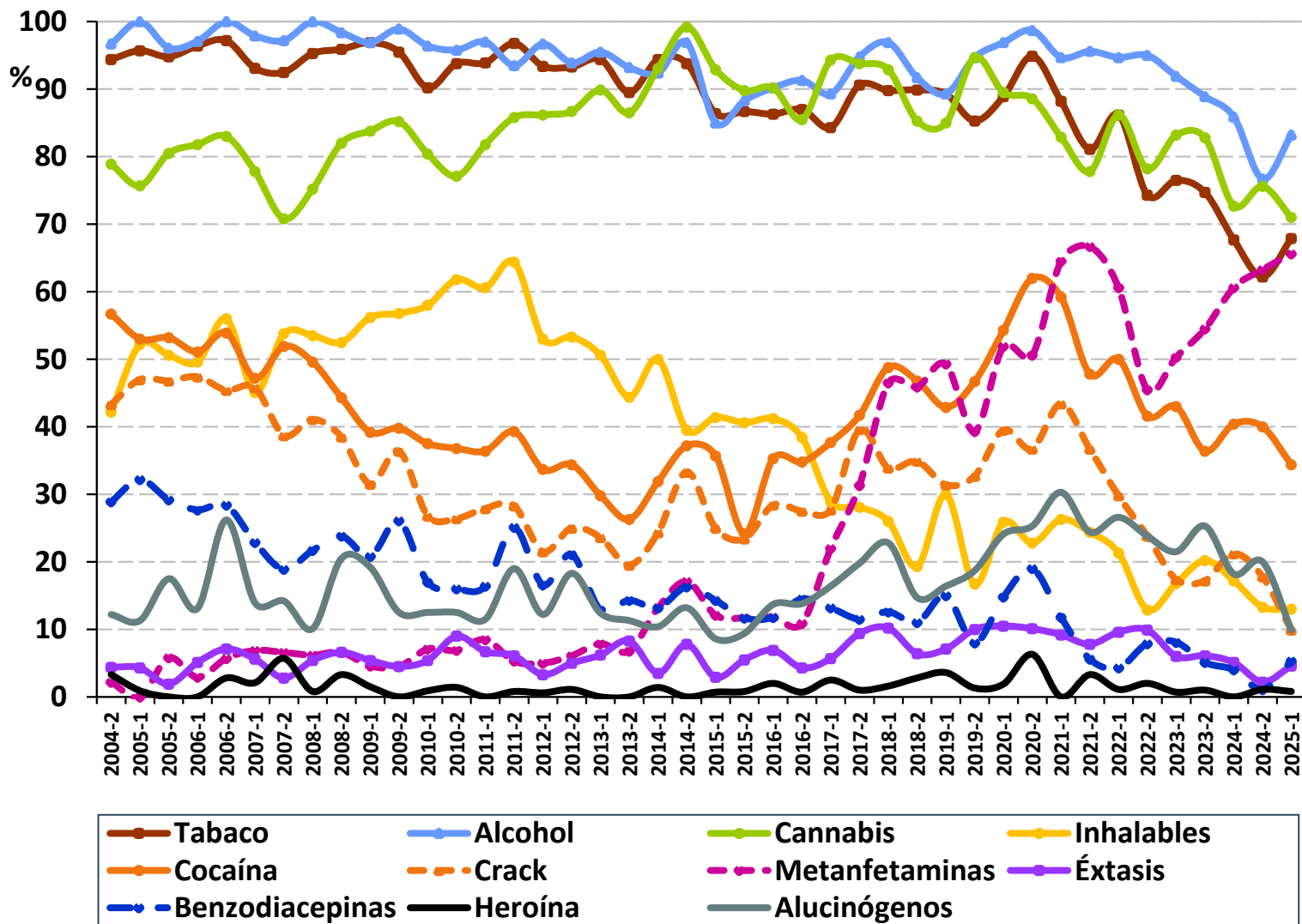
120 Centros de Integración Juvenil, A.C.



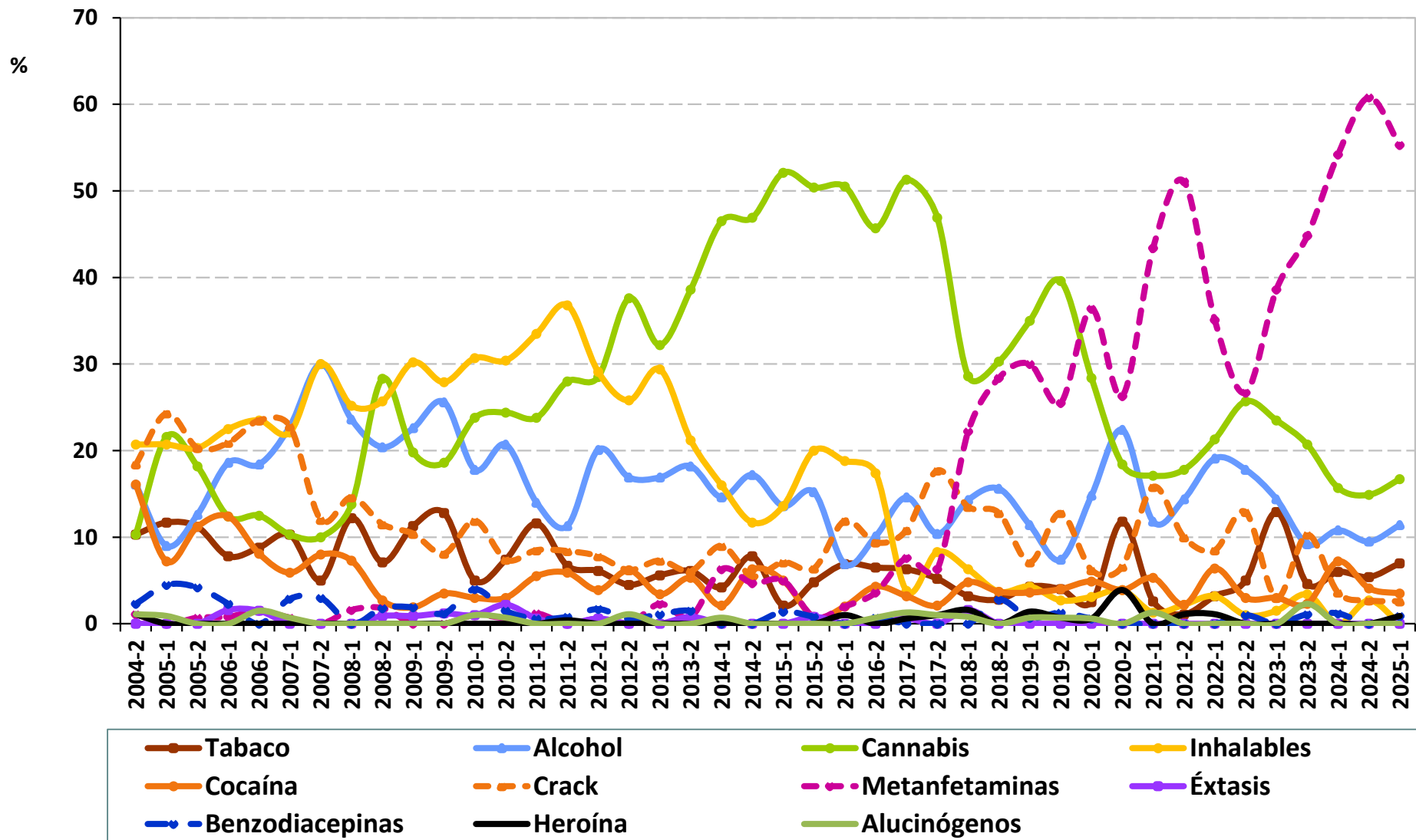
**Consumo de drogas alguna vez en la vida en**  
**personas con consumo de drogas ilícitas solicitantes de tratamiento en CIJ**  
**Querétaro (CIJ Querétaro)**  
**2° semestre de 2004 - 1er semestre de 2025**  
**N=5,428**

El consumo de **mariguana** se mantiene por arriba de los 70 puntos porcentuales desde el 2do. semestre del 2004.

Las **metanfetaminas** incrementaron 53.5 puntos porcentuales entre el 1er. semestre de 2015 y el 1er. semestre de 2025.



**Droga de mayor impacto reportada por personas con consumo de drogas ilícitas solicitantes de tratamiento en CIJ Querétaro (CIJ Querétaro)**  
2° semestre de 2004 - 1er semestre de 2025

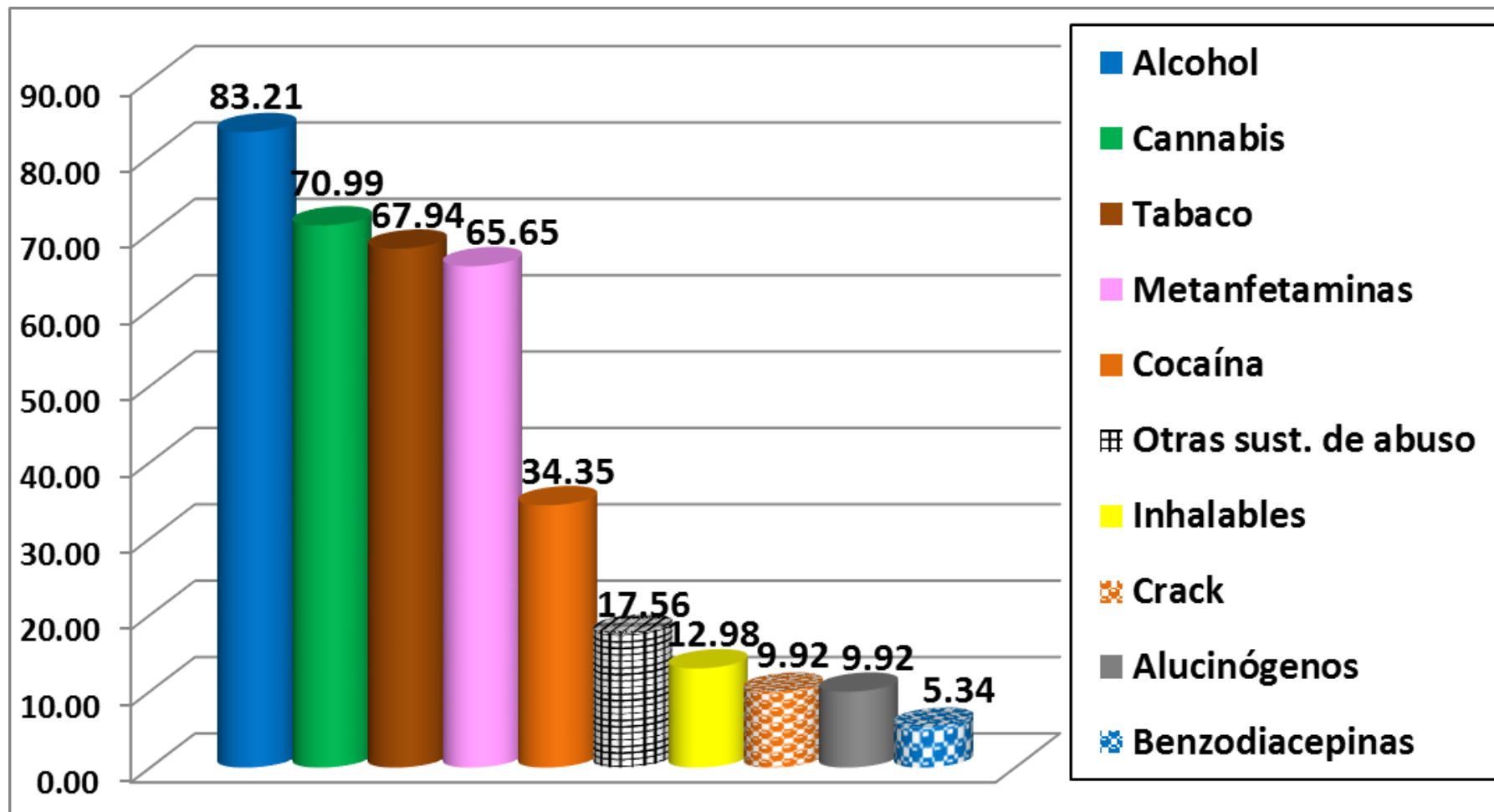


# Epidemiología del Consumo de drogas



Centros de  
Integración  
Juvenil, A.C.

## *Consumo de drogas "Alguna Vez en la Vida" en pacientes de CIJ en el Estado de Querétaro Primer Semestre 2025*





## ***Consumo de drogas "Alguna Vez en la Vida" en pacientes de CIJ en el Estado de Querétaro Primer Semestre 2025***

- Las **drogas ilícitas** de mayor consumo entre los pacientes de primer ingreso a tratamiento en Querétaro son: **mariguana (70.99%)**, **metanfetaminas (65.65%)**, **cocaína (34.35%)**, **otras sustancias de abuso (17.56%)**, **inhalables (12.98%)**, **crack (9.92%)**, **alucinógenos (9.92%)** y **benzodicepinas (5.34%)**.
- Las drogas que se encuentran por arriba de la media nacional en cuanto a su consumo son: **metanfetaminas 65.65%** (nacional: 51.75%), **cocaína 34.35%** (nacional: 33.78%), **otras sustancias de abuso 17.56%** (nacional: 5.98%), **inhalables 12.98%** (nacional: 12.41%), y **crack 9.92%** (nacional: 8.50%).
- El **alcohol y tabaco** registraron usos de 83.21% (nacional: 78.21%) y 67.94% (nacional: 68.74%) respectivamente.
- El consumo de mariguana supera el uso de tabaco en la entidad.
- La **razón de consumo**, incluyendo alcohol y tabaco fue de **1.4 hombres por una mujer**.
- Los **Grupos de edad de inicio** del **consumo de drogas ilícitas** en el **Estado de Querétaro** fueron: **10 a 14 años (54.96%)**, **15 a 19 años (31.30%)**, **20 a 24 años (7.63%)** y **25 a 29 años (2.29%)**.

71.0% de la población,  
ha bebido alcohol  
alguna vez

|  | Población total<br><u>12 a 65 años</u> | Adolescentes<br>de <u>12 a 17 años</u> |
|--|--|--|
| <b>ALCOHOL</b><br>Consumo excesivo*          | 16.8 millones<br>19.8%                 | 1.1 millones<br>8.3%                   |
| <b>TABACO</b><br>Fumadores activos           | 14.9 millones<br>17.6%                 | 684 mil<br>4.9%                        |
| <b>DROGAS ILEGALES</b><br>Alguna vez         | 8.4 millones<br>9.9%                   | 888 mil<br>6.2%                        |
| <b>MARIGUANA</b><br>Alguna vez               | 7.4 millones<br>8.6%                   | 761 mil<br>5.3%                        |
| <b>ESTIMULANTES TIPO<br/>ANFETAMÍNICO AV</b> | 651 mil<br>0.8%                        | 85 mil<br>0.6%                         |

*"Encuesta Nacional de Consumo de Drogas, Alcohol y Tabaco 2016-2017"*

\* Último mes

# Prevalencia de Consumo de Drogas Ilegales en Estudiantes de Secundaria y Bachillerato



**SALUD**  
SECRETARÍA DE SALUD



Centros de  
Integración  
Juvenil, A.C.

|                             | Mariguana<br>AV<br>% | Cocaína<br>AV<br>% | Crack<br>AV<br>% | Alucinógenos<br>AV<br>% | Inhalables<br>AV<br>% | Metanfetaminas<br>AV<br>% | Heroína<br>AV<br>% |
|-----------------------------|----------------------|--------------------|------------------|-------------------------|-----------------------|---------------------------|--------------------|
| <b>Prevalencia Nacional</b> | <b>10.6</b>          | <b>3.3</b>         | <b>1.6</b>       | <b>1.9</b>              | <b>5.8</b>            | <b>2.0</b>                | <b>.9</b>          |
| Aguascalientes              | 9.6                  | 2.5                | 1.4              | 1.9                     | 5.4                   | 2.3                       | 0.5                |
| Baja California             | 9.4                  | 2.5                | 1.0              | 1.1                     | 3.7                   | 2.0                       | 0.9                |
| Baja California Sur         | 10.0                 | 1.8                | 0.9              | 0.8                     | 4.0                   | 1.2                       | 0.5                |
| Campeche                    | 8.7                  | 3.4                | 1.7              | 1.2                     | 4.8                   | 1.5                       | 1.2                |
| Chiapas                     | 5.5                  | 3.0                | 1.5              | 0.8                     | 4.1                   | 1.5                       | 1.3                |
| Chihuahua                   | 11.9                 | 4.4                | 1.3              | 1.9                     | 5.1                   | 2.6                       | 0.8                |
| Coahuila                    | 9.9                  | 2.2                | 0.7              | 1.9                     | 4.6                   | 1.1                       | 0.6                |
| Colima                      | 10.9                 | 3.0                | 1.1              | 1.8                     | 3.9                   | 2.8                       | 0.8                |
| Distrito Federal            | 18.2                 | 5.2                | 2.7              | 3.8                     | 8.0                   | 3.2                       | 1.3                |
| Durango                     | 8.8                  | 2.8                | 1.1              | 1.2                     | 5.2                   | 1.8                       | 0.6                |
| Estado de México            | 13.8                 | 4.2                | 2.3              | 3.1                     | 8.8                   | 2.7                       | 0.8                |
| Guanajuato                  | 11.6                 | 3.6                | 1.9              | 1.7                     | 6.9                   | 2.4                       | 0.8                |
| Guerrero                    | 8.3                  | 3.6                | 2.1              | 1.3                     | 5.2                   | 1.6                       | 1.2                |
| Hidalgo                     | 9.4                  | 3.2                | 1.8              | 1.8                     | 6.3                   | 1.4                       | 0.9                |
| Jalisco                     | 12.4                 | 2.9                | 1.3              | 2.4                     | 6.3                   | 2.4                       | 0.6                |
| Michoacán                   | 10.0                 | 3.0                | 1.3              | 2.1                     | 5.8                   | 2.1                       | 1.1                |
| Morelos                     | 12.3                 | 3.1                | 1.4              | 2.1                     | 6.2                   | 1.8                       | 1.1                |
| Nayarit                     | 9.8                  | 2.8                | 1.1              | 2.0                     | 4.0                   | 2.5                       | 1.0                |
| Nuevo León                  | 8.6                  | 2.4                | 1.5              | 1.3                     | 5.0                   | 1.5                       | 0.8                |
| Oaxaca                      | 8.5                  | 3.0                | 1.1              | 1.4                     | 6.0                   | 1.3                       | 0.9                |
| Puebla                      | 8.5                  | 3.1                | 1.7              | 1.7                     | 5.2                   | 1.5                       | 0.7                |
| Querétaro                   | 12.5                 | 3.1                | 2.0              | 1.9                     | 7.3                   | 2.0                       | 0.5                |
| Quintana Roo                | 14.6                 | 4.7                | 2.7              | 1.5                     | 5.5                   | 2.0                       | 1.1                |
| San Luis Potosí             | 10.1                 | 2.5                | 1.1              | 2.6                     | 5.5                   | 1.6                       | 0.5                |
| Sinaloa                     | 4.9                  | 1.6                | 0.5              | 0.5                     | 1.9                   | 1.2                       | 0.7                |
| Sonora                      | 8.9                  | 2.2                | 0.7              | 0.4                     | 2.7                   | 1.5                       | 0.3                |
| Tabasco                     | 5.8                  | 2.7                | 1.6              | 1.0                     | 2.6                   | 1.2                       | 0.9                |
| Tamaulipas                  | 8.8                  | 4.1                | 1.4              | 1.0                     | 4.0                   | 1.8                       | 1.3                |
| Tlaxcala                    | 7.0                  | 2.7                | 1.6              | 1.3                     | 4.8                   | 1.4                       | 0.8                |
| Veracruz                    | 7.5                  | 2.7                | 1.4              | 1.5                     | 6.1                   | 1.5                       | 0.9                |
| Yucatán                     | 8.9                  | 2.7                | 2.0              | 1.0                     | 4.9                   | 1.2                       | 0.7                |
| Zacatecas                   | 7.1                  | 2.2                | 0.7              | 1.1                     | 3.4                   | 0.9                       | 0.2                |



Arriba de la prevalencia nacional



Igual a la prevalencia nacional



Debajo de la prevalencia nacional

Fuente: Encuesta Nacional de Consumo de Drogas en Estudiantes 2014.



# Prevalencia de Consumo de Drogas Ilegales en Estudiantes de Secundaria y Bachillerato



Centros de  
Integración  
Juvenil, A.C.

|                             | Mariguana   | Cocaína    | Crack      | Alucinógenos | Inhalables | Metanfetaminas | Heroína   |
|-----------------------------|-------------|------------|------------|--------------|------------|----------------|-----------|
|                             | AV          | AV         | AV         | AV           | AV         | AV             | AV        |
|                             | %           | %          | %          | %            | %          | %              | %         |
| <b>Prevalencia Nacional</b> | <b>10.6</b> | <b>3.3</b> | <b>1.6</b> | <b>1.9</b>   | <b>5.8</b> | <b>2.0</b>     | <b>.9</b> |
| Acapulco                    | 10.8        | 3.0        | 2.3        | 1.6          | 6.8        | 1.7            | .8        |
| Apatzingán                  | 6.9         | 1.6        | .6         | .6           | 2.4        | .9             | .4        |
| Cancún-Playa del Carmen     | 15.1        | 4.4        | 2.4        | 1.7          | 6.2        | 1.8            | .9        |
| Ciudad del Carmen           | 10.7        | 4.6        | 2.2        | 1.9          | 4.9        | 2.1            | 1.2       |
| Ciudad Juárez               | 12.3        | 3.3        | 1.3        | 1.8          | 5.6        | 2.7            | .7        |
| Cuautla                     | 15.0        | 4.3        | 2.0        | 3.2          | 6.8        | 2.2            | 1.1       |
| Ecatepec                    | 16.1        | 4.8        | 2.7        | 3.2          | 8.6        | 2.7            | 1.1       |
| Guadalajara                 | 14.1        | 3.2        | 1.5        | 2.8          | 6.1        | 2.7            | .7        |
| Tijuana                     | 9.8         | 2.8        | 1.0        | 1.0          | 4.2        | 1.9            | .8        |

Arriba de la prevalencia nacional



Igual a la prevalencia nacional



Debajo de la prevalencia nacional

Fuente: Encuesta Nacional de Consumo de Drogas en Estudiantes 2014.

# Prevalencia de Consumo de Drogas en Estudiantes de Primaria

|                             | Mariguana<br>Alguna Vez<br>% | Mariguana<br>Último Año<br>% | Mariguana<br>Último Mes<br>% | Inhalables<br>Alguna Vez<br>% | Inhalables<br>Último Año<br>% | Inhalables<br>Último Mes<br>% |
|-----------------------------|------------------------------|------------------------------|------------------------------|-------------------------------|-------------------------------|-------------------------------|
| <b>Prevalencia Nacional</b> | <b>2.3</b>                   | <b>1.8</b>                   | <b>1.3</b>                   | <b>1.8</b>                    | <b>1.6</b>                    | <b>1.1</b>                    |
| Aguascalientes              | 2.5                          | 2.1                          | 1.4                          | 1.6                           | 1.4                           | 1.2                           |
| Baja California             | 2.8                          | 2.4                          | 1.8                          | 2.5                           | 2.4                           | 1.6                           |
| Baja California Sur         | 1.7                          | 1.3                          | 1.2                          | 1.3                           | 0.9                           | 0.6                           |
| Campeche                    | 3.5                          | 2.7                          | 2.0                          | 2.8                           | 2.5                           | 1.9                           |
| Chiapas                     | 2.3                          | 1.8                          | 1.2                          | 2.0                           | 1.6                           | 1.1                           |
| Chihuahua                   | 2.6                          | 1.8                          | 1.1                          | 1.8                           | 1.5                           | 1.1                           |
| Coahuila                    | 2.1                          | 1.6                          | 1.2                          | 1.6                           | 1.0                           | 0.7                           |
| Colima                      | 3.3                          | 2.7                          | 1.9                          | 2.3                           | 1.9                           | 1.5                           |
| Distrito Federal            | 1.8                          | 1.5                          | 1.1                          | 1.0                           | 1.0                           | 0.5                           |
| Durango                     | 3.1                          | 2.1                          | 1.6                          | 2.1                           | 1.9                           | 1.4                           |
| Estado de México            | 1.5                          | 1.4                          | 0.6                          | 1.7                           | 1.4                           | 0.8                           |
| Guanajuato                  | 1.0                          | 0.9                          | 0.6                          | 0.6                           | 0.6                           | 0.3                           |
| Guerrero                    | 4.0                          | 3.1                          | 2.7                          | 2.9                           | 2.6                           | 1.9                           |
| Hidalgo                     | 1.8                          | 1.3                          | 0.9                          | 2.4                           | 1.7                           | 1.1                           |
| Jalisco                     | 3.3                          | 2.5                          | 2.0                          | 1.9                           | 1.7                           | 1.4                           |
| Michoacán                   | 4.1                          | 3.2                          | 2.3                          | 2.7                           | 2.5                           | 1.8                           |
| Morelos                     | 2.6                          | 2.1                          | 1.7                          | 2.0                           | 1.6                           | 1.1                           |
| Nayarit                     | 1.7                          | 1.5                          | 1.1                          | 1.8                           | 1.3                           | 0.9                           |
| Nuevo León                  | 2.3                          | 1.8                          | 1.3                          | 1.9                           | 1.6                           | 1.3                           |
| Oaxaca                      | 2.5                          | 1.9                          | 1.4                          | 1.8                           | 1.2                           | 1.0                           |
| Puebla                      | 1.7                          | 1.6                          | 1.1                          | 1.0                           | 1.0                           | 0.7                           |
| Querétaro                   | 3.0                          | 2.7                          | 2.0                          | 2.7                           | 2.5                           | 1.8                           |
| Quintana Roo                | 4.5                          | 3.6                          | 2.6                          | 3.4                           | 3.1                           | 2.4                           |
| San Luis Potosí             | 3.5                          | 2.6                          | 2.0                          | 2.5                           | 2.3                           | 1.8                           |
| Sinaloa                     | 2.3                          | 1.9                          | 1.2                          | 1.6                           | 1.4                           | 0.9                           |
| Sonora                      | 1.8                          | 1.4                          | 0.9                          | 2.9                           | 2.6                           | 1.2                           |
| Tabasco                     | 3.2                          | 2.7                          | 1.9                          | 2.9                           | 2.7                           | 1.9                           |
| Tamaulipas                  | 2.2                          | 1.5                          | 0.9                          | 1.7                           | 1.4                           | 1.1                           |
| Tlaxcala                    | 2.1                          | 1.5                          | 0.7                          | 1.7                           | 1.4                           | 0.8                           |
| Veracruz                    | 1.7                          | 1.2                          | 1.0                          | 1.8                           | 1.5                           | 1.2                           |
| Yucatán                     | 3.1                          | 2.8                          | 2.1                          | 2.2                           | 1.9                           | 1.3                           |
| Zacatecas                   | 2.0                          | 1.6                          | 1.2                          | 1.3                           | 1.1                           | 0.8                           |

 Arriba de la prevalencia nacional     Igual a la prevalencia nacional     Debajo de la prevalencia nacional

Fuente: Encuesta Nacional de Consumo de Drogas en Estudiantes 2014.

# Prevalencia de Consumo de Drogas en Estudiantes de Primaria

|                             | Mariguana<br>Alguna Vez<br>% | Mariguana<br>Último Año<br>% | Mariguana<br>Último Mes<br>% | Inhalables<br>Alguna Vez<br>% | Inhalables<br>Último Año<br>% | Inhalables<br>Último Mes<br>% |
|-----------------------------|------------------------------|------------------------------|------------------------------|-------------------------------|-------------------------------|-------------------------------|
| <b>Prevalencia Nacional</b> | <b>2.3</b>                   | <b>1.8</b>                   | <b>1.3</b>                   | <b>1.8</b>                    | <b>1.6</b>                    | <b>1.1</b>                    |
| Acapulco                    | 4.0                          | 3.5                          | 3.0                          | 2.9                           | 2.7                           | 2.1                           |
| Apatzingán                  | 5.6                          | 5.1                          | 4.4                          | 4.8                           | 3.9                           | 2.7                           |
| Cancún-Playa del Carmen     | 3.3                          | 2.8                          | 2.0                          | 2.8                           | 2.5                           | 1.5                           |
| Ciudad del Carmen           | 5.3                          | 4.5                          | 3.1                          | 4.2                           | 3.9                           | 3.2                           |
| Ciudad Juárez               | 3.4                          | 2.5                          | 1.7                          | 2.2                           | 1.9                           | 1.4                           |
| Cuautla                     | 3.1                          | 2.3                          | 1.8                          | 2.7                           | 2.3                           | 1.8                           |
| Ecatepec                    | 2.4                          | 2.0                          | 1.4                          | 2.3                           | 2.0                           | 1.3                           |
| Guadalajara                 | 3.0                          | 2.1                          | 1.4                          | 1.3                           | 0.9                           | 0.6                           |
| Tijuana                     | 2.8                          | 2.4                          | 2.0                          | 2.3                           | 2.1                           | 1.5                           |

 Arriba de la prevalencia nacional

 Igual a la prevalencia nacional

 Debajo de la prevalencia nacional

Fuente: Encuesta Nacional de Consumo de Drogas en Estudiantes 2014.

# enero-diciembre 2024

## Querétaro

| CIJ                | PREVENCIÓN | TRATAMIENTO -<br>REHABILITACIÓN | TOTAL  |
|--------------------|------------|---------------------------------|--------|
| TOTAL<br>QUERÉTARO | 94,798     | 1,473                           | 96,271 |

# Patronato en el estado Querétaro



| Cargo      | NOMBRE                           |
|------------|----------------------------------|
| Presidente | Lic. Juan Francisco Barrera Ríos |





**Mtra. Kosett Almendra Torres Bonilla**

*Directora*

## **CIJ Querétaro**

Av. de los Teotihuacanos s/n, esq. Purépechas, Col. Cerrito Colorado, C.P. 76116, Querétaro, Qro.

[cijqueretaro@cij.gob.mx](mailto:cijqueretaro@cij.gob.mx)

Tel.: 442 218 38 58



Centros de  
Integración  
Juvenil, A.C.

## ***Contacto:***

**Sitio web:** [www.gob.mx/salud/cij](http://www.gob.mx/salud/cij)

**Correo electrónico:** [cij@cij.gob.mx](mailto:cij@cij.gob.mx)



**(55) 52 12 12 12**



**55 45 55 12 12**

